

HMK 鴻茂



智慧節能

數位化電能熱水器

Digitization Electric Water Heater

E系列 | 標準型 | 調溫型 | 線控型 | 定時調溫型 | 聯網型

舒適熱水 澡回享受



e 適季 電能熱水器

AI 智能加熱 熱水量加倍

| 型號 | 容量 | 功率 | 長*寬*深mm | 能效 | 建議售價 |
|-----------|-----|-----|-------------|----|--------|
| EH-1208T | 28L | 6Kw | 720*400*400 | 3級 | 25,000 |
| EH-1208TQ | 28L | 6Kw | 400*720*400 | 5級 | 28,000 |



強效保溫效果



超溫安全裝置



溫度設定調整



AI 智能加熱




時尚美觀設計



時尚設計 直臥皆宜

純白烤漆可有效對抗紫外線、不易沾黏灰塵，使外觀保持如新品般亮眼，而流線美感設計下，也同時考量防水技術，防止雨水流入，大幅增加環境適用性。





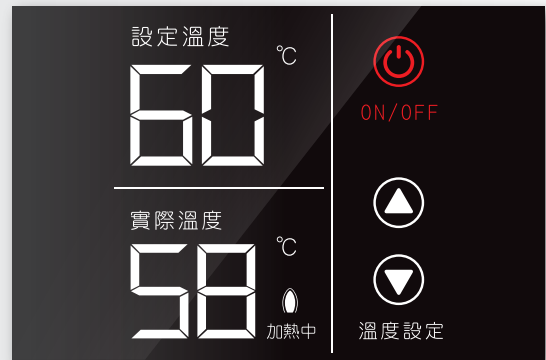
強效保溫省電

鴻茂為提昇保溫效果，加強耐燃PU絕緣層，厚度達5cm以上，使桶內熱水降溫緩慢，也就無需時常耗電加熱，達到節能省電效果。



觸控式大面板

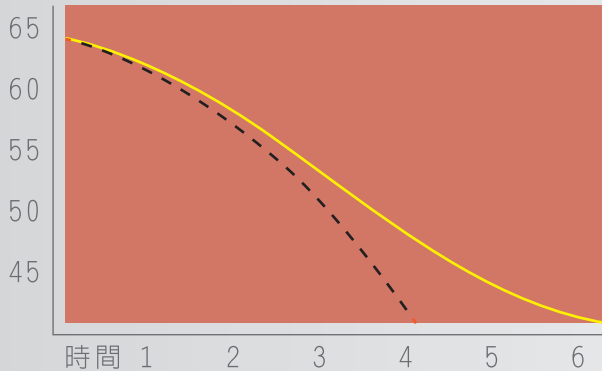
超大觸控式顯示面板，水溫資訊一目瞭然，可依季節及用水量，設定40-70度之熱水，節省不必要的加熱，並搭配AI智能加熱，讓熱水效益最大化。



溫度

鴻茂

他牌



AI智能加熱

設定高溫時，AI迅速啟動加熱，提供熱水；設定低溫時，則延緩加熱啟動，減少加熱耗電，不僅可讓熱水出水量大、還能節省加熱耗電。



全面安全守護裝置

內建超溫保護裝置，防止因水溫過高產生危險反應靈敏、快速，不允許安全疑慮安全不容許失誤為您守護全面性的安全。



以小搏大



小容量取代大容量

e 適家 2.0

升級上市

數位化電能熱水器



保溫全面升級

全新工法設計，大幅提升保溫、省電效果，通過國家能效分級。



數位溫度控制

可調整水溫40-70度，水溫低於設定值-3度，即啟動加熱。



大功率加熱器

配備6Kw Turbo加熱器迅速加熱放大熱水量極限！



安全保護裝置

國際大廠漏電斷路器、超溫保護裝置，確保使用安全無虞。

| 型號 | 容量 | 電壓 | 電流 | 相別 | 功率 | 尺寸 WxHxD | 能效分級 | 建議售價 |
|----------|-----|------|-----|----|-----|---------------|------|--------|
| EH-1206L | 36L | 220V | 27A | 單相 | 6Kw | 540X650x290mm | 5 | 20,000 |



標準型 DS



數位化溫度顯示




環保材質保溫效果最好



全機保固一年
(地下水不在保固範圍)



內建安全漏電斷路器



| 功能 | 型號 | 容量 (公升) | 外觀尺寸(公分) | | 供電 相別 | 電壓 (V) | 電流 (A) | 功率 (KW) | 進出水管 口徑(英吋) | 清潔口 口徑(英吋) | 能源效率 分級 | 每24小時標準 化備用損失 Est. 24 (kWh) | 售價 |
|---------------------|------------|------------|----------|----------|----------|-----------|-----------|------------|----------------|---------------|------------|-----------------------------------|--------|
| | | | 直徑 | 高度 | | | | | | | | | |
| 標準型 (DS型) | EH-08DS | 31 | 38 | 56 | 單 | 220 | 27 | 6 | 1/2" | 1 | 5 | 0.6383 | 11,000 |
| | EH-12DS | 42 | 38 | 69 | 單 | 220 | 18 | 4 | 1/2" | 1 | 4 | 0.6243 | 13,000 |
| | EH-15DS | 53 | 38 | 82 | 單 | 220 | 18 | 4 | 1/2" | 1 | 5 | 0.8393 | 14,000 |
| | EH-20DS | 74 | 42.5 | 壁91/立108 | 單 | 220 | 18 | 4 | 1/2" | 1 | 4 | 0.9339 | 16,000 |
| | EH-30DS | 110 | 47.5 | 122 | 單 | 220 | 18 | 4 | 3/4" | 1 | 4 | 1.1544 | 20,000 |
| | EH-40DS | 137 | 47.5 | 144 | 單 | 220 | 27 | 6 | 3/4" | 1 | 4 | 1.3166 | 24,000 |
| | EH-50DS | 195 | 62 | 123 | 單 | 220 | 27 | 6 | 3/4" | 1 | 4 | 1.5055 | 33,000 |
| | EH-6001S | 235 | 62 | 149 | 單 | 220 | 27 | 6 | 1 | 1 | 3 | 1.5877 | 51,000 |
| | EH-8001S | 330 | 76 | 147 | 單 | 220 | 36 | 8 | 1 | 1 | 2 | 1.4587 | 73,000 |
| | EH-10001DS | 371 | 76 | 150 | 三 | 220 | 21 | 8 | 1 1/2" | 1 1/2" | ----- | ----- | 91,000 |
| 功能 | 型號 | 容量 (公升) | 外觀尺寸(公分) | | 供電 相別 | 電壓 (V) | 電流 (A) | 功率 (KW) | 進出水管 口徑(英吋) | 清潔口 口徑(英吋) | 能源效率 分級 | 每24小時標準 化備用損失 Est. 24 (kWh) | 售價 |
| | | | 直徑 | 寬度 | | | | | | | | | |
| 橫掛 標準式 (DSQ型) | EH-08DSQ | 31 | 38 | 56 | 單 | 220 | 27 | 6 | 1/2" | 3/4" | 5 | 0.6281 | 12,000 |
| | EH-12DSQ | 42 | 38 | 69 | 單 | 220 | 18 | 4 | 1/2" | 3/4" | 5 | 0.7107 | 14,000 |
| | EH-15DSQ | 53 | 38 | 82 | 單 | 220 | 18 | 4 | 1/2" | 3/4" | 5 | 0.8166 | 15,000 |

※ 禁止使用於非自來水之環境

※ 全系列內桶皆採用不鏽鋼#304材質

※ 三相規格尺寸請參考三相電熱水器

※ 各式規格齊全，其餘容量皆可接受訂製，未列表之大容量詳細規格請洽詢業務



調溫型 TS



可依需求調整水溫
(40-70度)



全機保固二年
(地下水不在保固範圍)



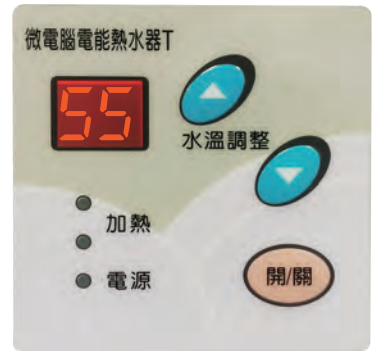
電子式溫度感測器



環保材質保溫效果最好



內建安全漏電斷路器



| 功能 | 型號 | 容量 (公升) | 外觀尺寸(公分) | | 供電 相別 | 電壓 (V) | 電流 (A) | 功率 (KW) | 進出水管 口徑(英寸) | 清潔口 口徑(英寸) | 能源效率 分級 | 每24小時標準 化備用損失 Est. 24 (kWh) | 售價 |
|--------------|------------|------------|----------|----------|----------|-----------|-----------|------------|----------------|---------------|------------|-----------------------------------|--------|
| | | | 直徑 | 高度 | | | | | | | | | |
| 調溫型 (TS型) | EH-0801TS | 31 | 42.5 | 58 | 單 | 220 | 27 | 6 | 1/2" | 1 | 3 | 0.4963 | 12,000 |
| | EH-1201TS | 42 | 42.5 | 73 | 單 | 220 | 18 | 4 | 1/2" | 1 | 3 | 0.5615 | 14,000 |
| | EH-1501T | 53 | 42.5 | 86 | 單 | 220 | 18 | 4 | 1/2" | 1 | 3 | 0.6744 | 15,000 |
| | EH-2001TS | 74 | 47.5 | 壁96/立113 | 單 | 220 | 18 | 4 | 1/2" | 1 | 4 | 0.9250 | 17,000 |
| | EH-3001TS | 110 | 50.5 | 128 | 單 | 220 | 18 | 4 | 3/4" | 1 | 3 | 0.9402 | 21,000 |
| | EH-4001TS | 137 | 50.5 | 150 | 單 | 220 | 27 | 6 | 3/4" | 1 | 3 | 1.027 | 25,000 |
| | EH-5001TS | 195 | 62 | 139 | 單 | 220 | 27 | 6 | 3/4" | 1 | 3 | 1.3289 | 36,000 |
| | EH-6001TS | 235 | 62 | 149 | 單 | 220 | 27 | 6 | 1 | 1 | 3 | 1.5809 | 55,000 |
| | EH-8001TS | 330 | 76 | 147 | 單 | 220 | 36 | 8 | 1 | 1 | 3 | 1.7597 | 78,000 |
| | EH-10001TS | 371 | 76 | 150 | 三 | 220 | 21 | 8 | 1 1/2" | 1 1/2" | ----- | ----- | 98,000 |

| 功能 | 型號 | 容量 (公升) | 外觀尺寸(公分) | | 供電 相別 | 電壓 (V) | 電流 (A) | 功率 (KW) | 進出水管 口徑(英寸) | 清潔口 口徑(英寸) | 能源效率 分級 | 每24小時標準 化備用損失 Est. 24 (kWh) | 售價 |
|--------------------------|------------|------------|----------|----|----------|-----------|-----------|------------|----------------|---------------|------------|-----------------------------------|--------|
| | | | 直徑 | 寬度 | | | | | | | | | |
| 橫調 掛溫 式型 (TS0型) | EH-0801TS0 | 31 | 42.5 | 58 | 單 | 220 | 27 | 6 | 1/2" | 3/4" | 5 | 0.6034 | 13,000 |
| | EH-1201TS0 | 42 | 42.5 | 73 | 單 | 220 | 18 | 4 | 1/2" | 3/4" | 4 | 0.6618 | 15,000 |
| | EH-1501TS0 | 53 | 42.5 | 86 | 單 | 220 | 18 | 4 | 1/2" | 3/4" | 5 | 0.8154 | 16,000 |
| | EH-2001TS0 | 74 | 47.5 | 96 | 單 | 220 | 18 | 4 | 1/2" | 3/4" | 4 | 0.8735 | 18,000 |

※ 禁止使用於非自來水之環境

※ 全系列內桶皆採用不鏽鋼#304材質

※ 三相規格尺寸請參考三相電能熱水器

※ 各式規格齊全，其餘容量皆可接受訂製，未列表之大容量詳細規格請洽詢業務



調溫線控型 TS附線控



可依需求調整水溫
(40-70度)



全機保固二年
(地下水不在保固範圍)



電子式溫度感測器



環保材質保溫效果最好



內建安全漏電斷路器



遠端分離控制設計



| 功能 | 型號 | 容量 (公升) | 外觀尺寸(公分) | | 供電 相別 | 電壓 (V) | 電流 (A) | 功率 (KW) | 進出水管 口徑(英吋) | 清潔口 口徑(英吋) | 能源效率 分級 | 每24小時標準 化備用損失 Est. 24 (kWh) | 售價 |
|------------------|------------|------------|----------|---------|----------|-----------|-----------|------------|----------------|---------------|------------|-----------------------------------|---------|
| | | | 直徑 | 高度 | | | | | | | | | |
| 調溫線控型 (TS附線控) | EH-0801TS | 31 | 42.5 | 58 | 單 | 220 | 27 | 6 | 1/2" | 1 | 3 | 0.4963 | 14,000 |
| | EH-1201TS | 42 | 42.5 | 73 | 單 | 220 | 18 | 4 | 1/2" | 1 | 3 | 0.5615 | 16,000 |
| | EH-1501T | 53 | 42.5 | 86 | 單 | 220 | 18 | 4 | 1/2" | 1 | 3 | 0.6744 | 17,000 |
| | EH-2001TS | 74 | 47.5 | 96/立113 | 單 | 220 | 18 | 4 | 1/2" | 1 | 4 | 0.9250 | 19,000 |
| | EH-3001TS | 110 | 50.5 | 128 | 單 | 220 | 18 | 4 | 3/4" | 1 | 3 | 0.9402 | 23,000 |
| | EH-4001TS | 137 | 50.5 | 150 | 單 | 220 | 27 | 6 | 3/4" | 1 | 3 | 1.027 | 27,000 |
| | EH-5001TS | 195 | 62 | 139 | 單 | 220 | 27 | 6 | 3/4" | 1 | 3 | 1.3289 | 38,000 |
| | EH-6001TS | 235 | 62 | 149 | 單 | 220 | 27 | 6 | 1 | 1 | 3 | 1.5809 | 57,000 |
| | EH-8001TS | 330 | 76 | 147 | 單 | 220 | 36 | 8 | 1 | 1 | 3 | 1.7597 | 80,000 |
| | EH-10001TS | 371 | 76 | 150 | 三 | 220 | 21 | 8 | 1 1/2" | 1 1/2" | ----- | ----- | 100,000 |

| 功能 | 型號 | 容量 (公升) | 外觀尺寸(公分) | | 供電 相別 | 電壓 (V) | 電流 (A) | 功率 (KW) | 進出水管 口徑(英吋) | 清潔口 口徑(英吋) | 能源效率 分級 | 每24小時標準 化備用損失 Est. 24 (kWh) | 售價 |
|------------------|------------|------------|----------|----|----------|-----------|-----------|------------|----------------|---------------|------------|-----------------------------------|--------|
| | | | 直徑 | 寬度 | | | | | | | | | |
| 調溫線控型 (TS附線控) | EH-0801TSQ | 31 | 42.5 | 58 | 單 | 220 | 27 | 6 | 1/2" | 3/4" | 5 | 0.6034 | 15,000 |
| | EH-1201TSQ | 42 | 42.5 | 73 | 單 | 220 | 18 | 4 | 1/2" | 3/4" | 4 | 0.6618 | 17,000 |
| | EH-1501TSQ | 53 | 42.5 | 86 | 單 | 220 | 18 | 4 | 1/2" | 3/4" | 5 | 0.8154 | 18,000 |
| | EH-2001TSQ | 74 | 47.5 | 96 | 單 | 220 | 18 | 4 | 1/2" | 3/4" | 4 | 0.8735 | 20,000 |

※ 禁止使用於非自來水之環境

※ 全系列內桶皆採用不鏽鋼#304材質

※ 三相規格尺寸請參考三相電能熱水器

※ 各式規格齊全，其餘容量皆可接受訂製，未列表之大容量詳細規格請洽詢業務

定時調溫型 ATS



可依需求調整水溫
(40-70度)



環保材質保溫效果最好



全機保固二年
(地下水不在保固範圍)



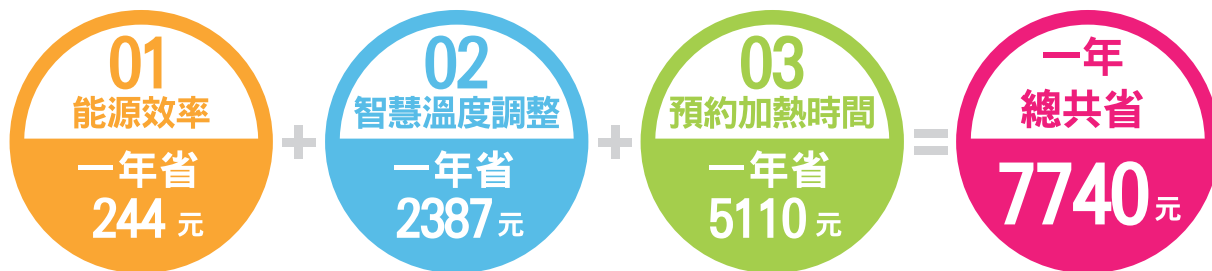
內建安全漏電斷路器




電子式溫度感測器



三段定時加熱



電子式機板



| 功能 | 型號 | 容量 (公升) | 外觀尺寸(公分) | | 供電 相別 | 電壓 (V) | 電流 (A) | 功率 (KW) | 進水管 口徑(英寸) | 清潔口 口徑(英寸) | 能源效率 分級 | 每24小時標準 化備用損失 Est. 24 (kWh) | 售價 |
|-----------------|-------------|------------|----------|----------|----------|-----------|-----------|------------|---------------|---------------|------------|-----------------------------------|---------|
| | | | 直徑 | 高度 | | | | | | | | | |
| 定時調溫型 (ATS型) | EH-1502AT | 53 | 42.5 | 86 | 單 | 220 | 18 | 4 | 1/2" | 1 | 3 | 0.6744 | 18,500 |
| | EH-2002ATS | 74 | 47.5 | 壁96/立113 | 單 | 220 | 18 | 4 | 1/2" | 1 | 4 | 0.9250 | 20,500 |
| | EH-3002ATS | 110 | 50.5 | 128 | 單 | 220 | 18 | 4 | 3/4" | 1 | 3 | 0.9402 | 24,500 |
| | EH-4002ATS | 137 | 50.5 | 150 | 單 | 220 | 27 | 6 | 3/4" | 1 | 3 | 1.027 | 28,500 |
| | EH-5002ATS | 195 | 62 | 139 | 單 | 220 | 27 | 6 | 3/4" | 1 | 3 | 1.3289 | 39,500 |
| | EH-6002ATS | 235 | 62 | 149 | 單 | 220 | 27 | 6 | 1 | 1 | 3 | 1.5809 | 58,500 |
| | EH-8002ATS | 330 | 76 | 147 | 單 | 220 | 36 | 8 | 1 | 1 | 3 | 1.7597 | 81,500 |
| | EH-10002ATS | 371 | 76 | 150 | 三 | 220 | 21 | 8 | 1 1/2" | 1 1/2" | ----- | ----- | 101,500 |

※ 禁止使用於非自來水之環境

※ 全系列內桶皆採用不鏽鋼#304材質

※ 三相規格尺寸請參考三相電能熱水器

※ 各式規格齊全，其餘容量皆可接受訂製，未列表之大容量詳細規格請洽詢業務

聯網型 UN



可依需求調整水溫
(40-70度)



環保材質保溫效果最好



全機保固二年
(地下水不在保固範圍)



內建安全漏電斷路器



電子式溫度感測器



三段定時加熱



遠端分離控制設計



| 功能 | 型號 | 容量 (公升) | 外觀尺寸(公分) | | 供電 相別 | 電壓 (V) | 電流 (A) | 功率 (KW) | 進出水管 口徑(英寸) | 清潔口 口徑(英寸) | 能源效率 分級 | 每24小時標準 化備用損失 Est. 24 (kWh) | 售價 |
|--------------|-----------|------------|----------|-----|----------|-----------|-----------|------------|----------------|---------------|------------|-----------------------------------|--------|
| | | | 直徑 | 高度 | | | | | | | | | |
| 聯網型 (UN型) | EH-0802UN | 31 | 42.5 | 58 | 單 | 220 | 27 | 6 | 1/2" | 1 | 2 | 0.4348 | 18,000 |
| | EH-1502UN | 53 | 42.5 | 86 | 單 | 220 | 18 | 4 | 1/2" | 1 | 3 | 0.6744 | 21,000 |
| | EH-2002UN | 74 | 47.5 | 113 | 單 | 220 | 18 | 4 | 1/2" | 1 | 4 | 0.9250 | 23,000 |
| | EH-3002UN | 110 | 50.5 | 128 | 單 | 220 | 18 | 4 | 3/4" | 1 | 3 | 0.9402 | 27,000 |
| | EH-4002UN | 137 | 50.5 | 150 | 單 | 220 | 27 | 6 | 3/4" | 1 | 3 | 1.0270 | 31,000 |
| | EH-5002UN | 195 | 62 | 139 | 單 | 220 | 27 | 6 | 3/4" | 1 | 3 | 1.3289 | 42,000 |
| | EH-6002UN | 235 | 62 | 149 | 單 | 220 | 27 | 6 | 1 | 1 | 3 | 1.5809 | 61,000 |

| 功能 | 型號 | 容量 (公升) | 外觀尺寸(公分) | | 供電 相別 | 電壓 (V) | 電流 (A) | 功率 (KW) | 進出水管 口徑(英寸) | 清潔口 口徑(英寸) | 能源效率 分級 | 每24小時標準 化備用損失 Est. 24 (kWh) | 售價 |
|---------------------|------------|------------|----------|----|----------|-----------|-----------|------------|----------------|---------------|------------|-----------------------------------|--------|
| | | | 直徑 | 寬度 | | | | | | | | | |
| 橫掛 聯網式 (UNO型) | EH-0802UNO | 31 | 42.5 | 58 | 單 | 220 | 27 | 6 | 1/2" | 3/4" | 5 | 0.6034 | 19,000 |
| | EH-1202UNO | 42 | 42.5 | 73 | 單 | 220 | 18 | 4 | 1/2" | 3/4" | 4 | 0.6618 | 21,000 |
| | EH-1502UNO | 53 | 42.5 | 86 | 單 | 220 | 18 | 4 | 1/2" | 3/4" | 5 | 0.8154 | 22,000 |
| | EH-2002UNO | 74 | 47.5 | 96 | 單 | 220 | 18 | 4 | 1/2" | 3/4" | 4 | 0.8735 | 24,000 |

※ 禁止使用於非自來水之環境 ※ 全系列內桶皆採用不鏽鋼#304材質 ※ 三相規格尺寸請參考三相電能熱水器
 ※ 各式規格齊全，其餘容量皆可接受訂製，未列表之大容量詳細規格請洽詢業務

總公司客戶服務中心



0800-070-858

全台皆有直營服務據點



鴻茂工業股份有限公司
HOMEMARK INDUSTRY CO.,LTD.

+05.5960.871.tel

+886.5.5972.665.fax

雲林縣 63047 斗南鎮新生一路36號

113.09.10